



1 脱衣専用の場所まで移動する。

介助者は、アルコール消毒後
マスクと新しい手袋を装着する。

清潔区域

脱衣する場所

汚染区域



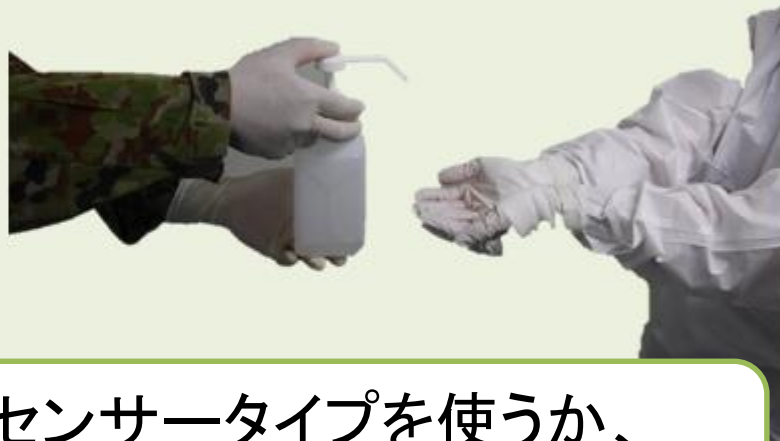
2 手袋を消毒する。



清潔区域

脱衣する
場所

自分ではボトルに触らない。



センサータイプを使うか、
だれかに押しってもらう。



3 介助者に、後ろのテープとひもを外してもらう。

首後ろのテープをはずす。



腰の紐をほどく。



4 ガウンを脱ぐ準備をする。

参考：東部方面衛生隊作成 教育資料

介助者は、ガウンの外側を持って、脱がせる。

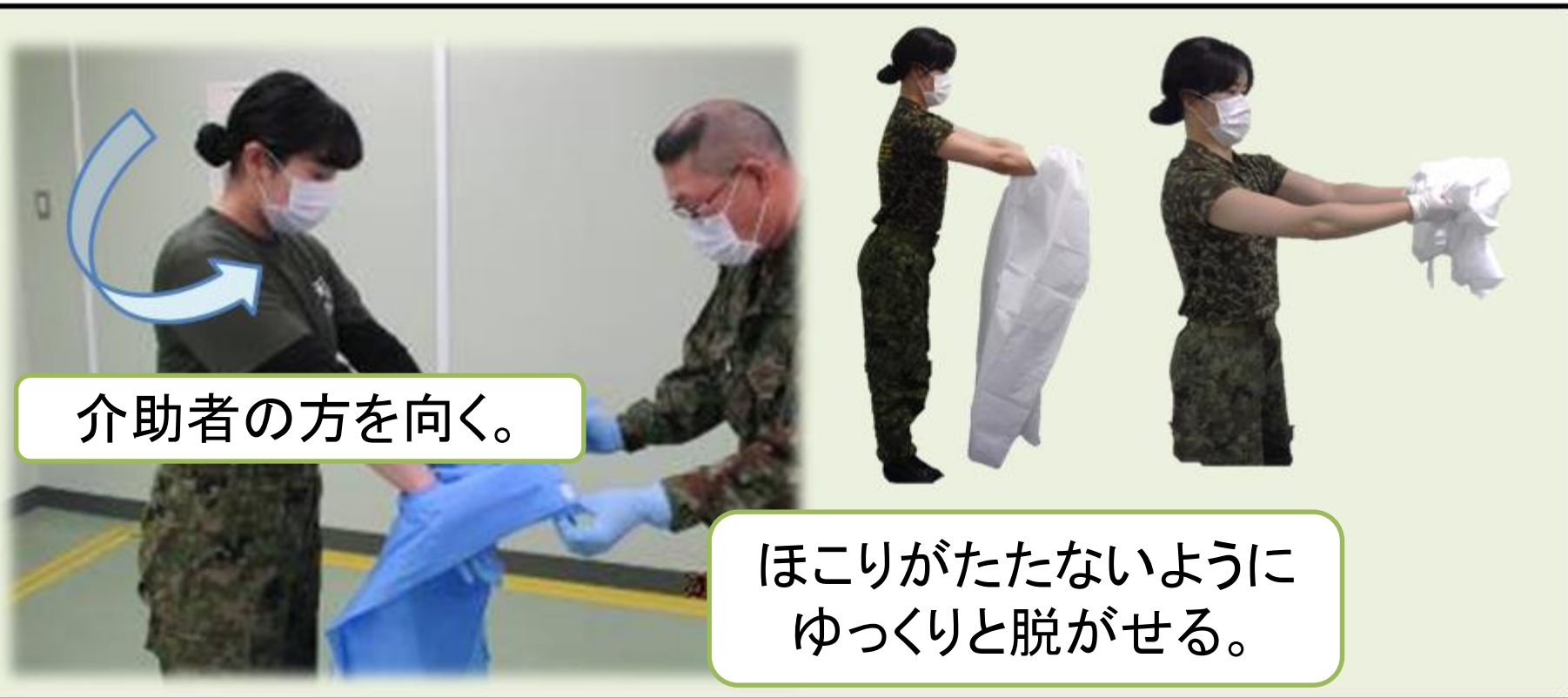
介助者の手が、脱ぐ人の体に触らないように注意する。






5 ガウンを脱がせてもらう。

参考：東部方面衛生隊作成 教育資料





6 手袋を脱ぐ。



手袋で触るのは、
外側だけ。



素手で触るのは、
内側だけ。



防護衣の着脱 脱衣（7 / 9）

7 手を消毒する。

参考：東部方面衛生隊作成 教育資料




消毒薬が乾くまで、
塗りこむ。



8 マスクを外す。

ゴムを持って、外す。





番外編：介助者がいないときのガウンの脱ぎ方



ガウンの内側に手袋で触れないようにして脱ぐ。